



Profile zur Bossenherstellung, Kiesfangleiste (Katalog Seite 58)

Aluminium

Außenputz 17-20 mm

Abbildungen	Profil-Nr.	Produkt-Gruppe	Werkstoff	Lagerlängen	Putzdicke	Stabzahl	Bundzahl	Richtpreise 100 lfm. Euro
				in cm	in mm	pro Bund	pro Palette	
	9130	1360	Aluminium	250		10		1.100,60
	9139	1360	Aluminium	250		10		883,70

zuzüglich Mehrwertsteuer

Laibungsanschlussprofile (Katalog Seite 59)

Hart-/Weich-PVC

Außenputz 9-13 mm

	3712	1380	Hart-PVC, schlagzäh	150, 230, 260	≥ 9	1 Karton = 60 Stäbe		105,80
	3726	1380	Hart-PVC, schlagzäh mit Weich-PVC-Einlage weiß = 10	150, 230, 260	≥ 9	1 Karton = 50 Stäbe		159,10
	3733	1380	Hart-PVC, schlagzäh	150, 260	≥ 9	1 Karton = 50 Stäbe		167,10
	3727	1380	Hart-PVC, schlagzäh mit Weich-PVC-Einlage weiß = 10	150, 260	≥ 13	1 Karton = 50 Stäbe		174,40

Hinweis: Mindestverarbeitungstemperatur der Laibungsanschlussprofile + 5° C.
Maximale Verarbeitungslänge 260 cm auf Grund der möglichen Längenausdehnung.

zuzüglich Mehrwertsteuer

PROFILE FÜR DEN WÄRMEDÄMMPUTZ

Verarbeitungshinweise:

- Beachten Sie bitte die „Produktinformation“ (zweite Umschlagseite) sowie die Zusatzinformationen bei den jeweiligen Abbildungen.
- Nur Ansetzmörtel zum Ansetzen der Profile verwenden, keinen Gips oder gipshaltiges Material.
 - Eventuell zur Vorbefestigung verwendete Nägel vor dem Verputzen wieder entfernen.
 - PVC-Überzüge nicht überputzen, nach dem Putzvorgang sofort reinigen.
 - Bei Kratzputzen grundsätzlich Profile mit PVC-Überzügen verwenden.
 - Bei erforderlichen Profilstößen PVC-Überzüge ca. 10 cm als Stoßverbinder überschleiben.
 - Elastische Mittelteile von Dehnungsfugenprofilen und sichtbarbleibenden Metallflächen sind vor dem Verputzen abzudecken. Der Abdeckstreifen ist nach dem Putzvorgang sofort zu entfernen.
 - Je nach Untergrund kann zusätzliches Dübeln der Profile erforderlich sein.
 - Profile trocken lagern!

(Katalog Seite 61) Kanten-/Sockel- und Sturzprofile



Wärmedämmputz 30-60 mm

verzinktes Stahlblech

Abbildungen	Profil-Nr.	Produkt Gruppe	Werkstoff	Lagerlängen	Putzdicke	Stabzahl	Bundzahl	Richtpreise 100 lfm. Euro
				in cm	in mm	pro Bund	pro Palette	
	1063	1130	verz. Stahlblech ☉	300	30	15	90	331,10
	1064	1130	verz. Stahlblech ☉	300	40	15	98	350,20
	1065	1130	verz. Stahlblech ☉	300	50	15	90	368,50
	1066	1130	verz. Stahlblech ☉	300	60	15	75	425,70
	1263	1410	verz. Stahlblech ☉	300	30	15	104	290,10
	1264	1410	verz. Stahlblech ☉	300	40	15	88	301,50
	1265	1410	verz. Stahlblech ☉	300	50	15	80	312,90
	1266	1410	verz. Stahlblech ☉	300	60	15	72	357,90
	1293	1330	verz. Stahlblech ☉	300	30	15	90	354,30
	1294	1330	verz. Stahlblech ☉	300	40	15	84	375,40
	1295	1330	verz. Stahlblech ☉	300	50	15	68	405,30
	1296	1330	verz. Stahlblech ☉	300	60	15	68	451,-

☉ Überzug: Hart-PVC/weiß = 10

zuzüglich Mehrwertsteuer

(Katalog Seite 62) Putzabschluss-/Dehnungsfugenprofile

Wärmedämmputz 30-50 mm

verzinktes Stahlblech

	1283	1330	verz. Stahlblech ☉	300	30	15	99	315,50
	1284	1330	verz. Stahlblech ☉	300	40	15	77	326,40
	1285	1330	verz. Stahlblech ☉	300	50	15	72	341,40

☉ Überzug: Hart-PVC/weiß = 10 Einsatz nur senkrecht!

zuzüglich Mehrwertsteuer

PROFILE FÜR WDV-SYSTEME

Verarbeitungshinweise:

Beachten Sie bitte die „Produktinformation“ (zweite Umschlagseite) sowie die Zusatzinformationen bei den jeweiligen Abbildungen.

■ Bezüglich der Profil-Werkstoffe sind die Vorschriften der Systemhersteller zu beachten.

- Systemaufbau und Verarbeitungsrichtlinien der Systemhersteller beachten.
- Sockelprofile mit Ausladungen ≥ 80 mm sind zur Montage der ersten Dämmplattenreihe vorübergehend gegen Abkippen zu sichern.
- Profil- und Plattenstöße versetzt anordnen.
- Profile trocken lagern!



Sockelprofile in Trogform (Katalog Seite 64)

Aluminium blank

WDV-System für Dämmstoffdicken 30-160 mm

Abbildungen	Profil-Nr.	Produkt Gruppe	Werkstoff	Lagerlängen	Dämmstoff	Stabzahl	Bundzahl	Richtpreise 100 lfm. Euro
				In cm	In mm	pro Bund	pro Palette	
	9143	1450	Aluminium	250	30	10		211,90
	9144	1450	Aluminium	250	40	10		224,-
	9145	1450	Aluminium	250	50	10		240,90
	9146	1450	Aluminium	250	60	10		266,70
	9147	1450	Aluminium	250	70	10		301,60
	9148	1450	Aluminium	250	80	10		323,30
	9149	1450	Aluminium	250	90	10		354,-
	9150	1450	Aluminium	250	100	10		384,70
	9212	1450	Aluminium	250	120	6		504,50
	9213	1450	Aluminium	250	140	6		559,30
	9214	1450	Aluminium	250	160	6		614,60

zuzüglich Mehrwertsteuer

Sockel-Eckausbildung in Trogform (Katalog Seite 64)

Aluminium blank


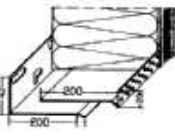
WDV-System für Dämmstoffdicken 30-120 mm

Eckausbildung	Profil-Nr.	Produkt Gruppe	Werkstoff	Lagerlängen	Dämmstoff	Stabzahl	Bundzahl	Richtpreise 100 lfm.
								per 100 Stück
	9283	1450	Aluminium	ca. 73	30	10		276,40
	9284	1450	Aluminium	ca. 73	40	10		288,40
	9285	1450	Aluminium	ca. 73	50	10		305,30
	9286	1450	Aluminium	ca. 73	60	10		331,20
	9287	1450	Aluminium	ca. 73	70	10		366,10
	9288	1450	Aluminium	ca. 73	80	10		387,70
	9289	1450	Aluminium	ca. 73	90	10		418,40
	9290	1450	Aluminium	ca. 73	100	10		449,70
	9292	1450	Aluminium	ca. 73	120	6		568,80

zuzüglich Mehrwertsteuer

WDV-System für Dämmstoffdicken 30-120 mm

Aluminium blank

Abbildungen	Profil-Nr.	Produkt Gruppe	Werkstoff	Lagerlängen	Dämmstoff	Stabzahl	Bundzahl	Richtpreise 100 lfm. Euro
				in cm	in mm	pro Bund	pro Palette	
	9153	1460	Aluminium	250	30	5		391,30
	9154	1460	Aluminium	250	40	5		424,50
	9155	1460	Aluminium	250	50	5		458,70
	9156	1460	Aluminium	250	60	5		492,40
	9157	1460	Aluminium	250	70	5		526,10
	9158	1460	Aluminium	250	80	5		560,50
	9159	1460	Aluminium	250	90	5		611,-
	9160	1460	Aluminium	250	100	5		656,20
	9162	1460	Aluminium	250	120	4		957,-
	9141	1450	Aluminium	250	200-300	4		1.519,-

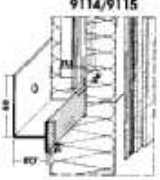
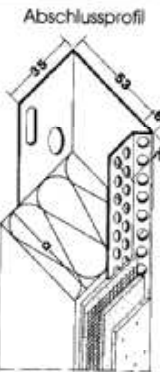
Bitte beachten: Lieferzeit auf Anfrage.

zuzüglich Mehrwertsteuer

Halte- und Verbindungsleisten/Abschlussprofile

WDV-System

Aluminium blank

	9114	1290	Aluminium	59 = Platte 62,5 cm		1 Karton = 50 Stück		89,- per 100 Stück
	9115	1290	Aluminium	47 = Platte 50 cm		1 Karton = 100 Stück		78,- per 100 Stück
	9116	1290	Aluminium	200		1 Karton = 25 Stäbe		304,40
	9244	1350	Aluminium	250	40	10		403,60
	9245	1350	Aluminium	250	50	10		433,60
	9246	1350	Aluminium	250	60	10		463,60
	9247	1350	Aluminium	250	70	10		493,-
	9248	1350	Aluminium	250	80	10		523,60
	9249	1350	Aluminium	250	90	10		554,10
	9250	1350	Aluminium	250	100	10		584,10
	9252	1350	Aluminium	250	120	10		631,-

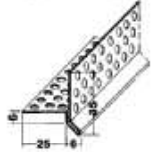
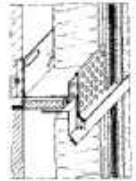
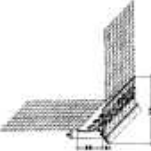
zuzüglich Mehrwertsteuer



Tropfkantenprofile, Profilkombination zur Übernahme von Deckengleitlagern (Katalog Seite 67)

Aluminium blank / PVC

WDV-System






Abbildungen	Profil-Nr.	Produkt Gruppe	Werkstoff	Lagerlängen	Putzdicke	Stabzahl	Bundzahl	Richtpreise 100 lfm. Euro
				In cm	In mm	pro Bund	pro Palette	
	9011	1460	Aluminium	250	6	20		444,30
	9181	1360	Aluminium	250	6	20		457,-
	9182	1360	Aluminium	250	6	20		476,20
	3794	1385	PVC	250	6	10		288,80

zuzüglich Mehrwertsteuer

Aufsteckprofile (Katalog Seite 68)

Aluminium blank / PVC

WDV-System Mineralischer Außenputz 6-15 mm

	9121	1450	Aluminium	250	10	20		226,50
	9122	1450	Aluminium	250	15	20		245,10
	9124	1450	Aluminium	250	6	20		226,50
	37400	1385	PVC	250	6	15		199,50
	37401	1385	PVC	250	10	15		202,70
	37402	1385	PVC	250	14	15		205,80

zuzüglich Mehrwertsteuer



Aufsteckprofile (Katalog Seite 71)

Edelstahl Rostfrei / PVC

WDV-System Mineralischer Außenputz 6-15 mm

Abbildungen	Profil-Nr.	Produkt Gruppe	Werkstoff	Lagerlängen	Putzdicke	Stabzahl	Bundzahl	Richtpreise 100 lfm. Euro
				in cm	in mm	pro Bund	pro lfm.	
	2130	1475	Edelstahl Rostfrei	250	10	20	200	293,20
	2132	1475	Edelstahl Rostfrei	250	15	20	200	306,30
	2134	1475	Edelstahl Rostfrei	250	6	20		293,20
	37400	1385	PVC	250	6	15		199,50
	37401	1385	PVC	250	10	15		202,70
	37402	1385	PVC	250	14	15		205,80

zuzüglich Mehrwertsteuer


Tropfkantenprofile, Profilkombination zur Übernahme von Deckengleitlagern (Katalog Seite 72)

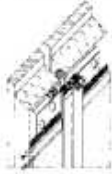
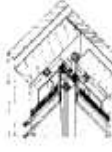
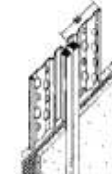




Edelstahl Rostfrei / PVC

WDV-System

	2142	1375	Edelstahl Rostfrei	250	15	10		666,90
	2141	1375	Edelstahl Rostfrei	250	15	10		612,50
	2152	1375	Edelstahl Rostfrei	250	6	10		609,90
	2151	1375	Edelstahl Rostfrei	250	6	10		566,70
	2154	1475	Edelstahl Rostfrei	250	6	20		507,80
	3794	1350	PVC	250	6	10		262,50

zuzüglich Mehrwertsteuer

WDV-System**Edelstahl Rostfrei  / Weich-PVC**

Abbildungen	Profil-Nr.	Produkt-Gruppe	Werkstoff	Logerlängen	Putzdicke	Stabzahl	Bundzahl	Richtpreise 100 lfm. Euro
				in mm	in mm	pro Band	pro Profil	
	2318	1575	Edelstahl Rostfrei mit elast. Mittelteil weiß = 10 andere Farben auf Anfragen und alkalibest. Glasfaser- gewebe	300	6	5		1.754,90
	2330	1575	Edelstahl Rostfrei mit elast. Mittelteil weiß = 10 andere Farben auf Anfragen und alkalibest. Glasfaser- gewebe	300	6	5		1.770,-
	8315	1575	Edelstahl Rostfrei Hart-PVC mit Weich-PVC- Einlage weiß = 10	300	6	5		910,90
	2320	1575	Edelstahl Rostfrei mit elast. Mittelteil weiß = 10 andere Farben auf Anfragen	300	8	5		1.754,90
	2332	1575	Edelstahl Rostfrei mit elast. Mittelteil weiß = 10 andere Farben auf Anfragen	300	8	5		1.770,-
	3035	1585	Weich-PVC mit alkalibest. Glasfaser- gewebe	250	6	25		1.081,10
	3036	1585	Weich-PVC mit alkalibest. Glasfaser- gewebe	250	6	25		1.081,10

Bewegungsaufnahme:

8315

2330-2331

Für Fuge 25 mm

Zug/Druck

+ /-1 mm

+ 5/-2 mm

2320-2332

Für Fuge 25 mm

+ 5/-2 mm

zugänglich Mehrwertsteuer

Hinweis: Bei allen Profilen Einsatz nur senkrecht.



Kantenprofile (Katalog Seite 75)

mit alkalibeständigem Glasfasergewebe

WDV-System

Abbildungen	Profil-Nr.	Produkt Gruppe	Werkstoff	Lagerlängen	Putzdicke	Stabzahl	Bundzahl	Richtpreise 100 lfm. Euro
				In cm	In mm	pro Bund	pro Palette	
	9107	1160	Aluminium ② ③	250	14	15		440,20
	9103	1160	Aluminium ② ③	250	8	15		471,10
	2031	1175	Edelstahl rostfrei mit alkalibest. Glasfaser- gewebe	250		50		246,80
	9075	1140	Aluminium mit alkalibest. Glasfaser- gewebe	250		50		158,90
	3707	1180	Polystyrol mit alkalibest. Glasfaser- gewebe	250		50		128,20
	3752	1180	Hart-PVC mit alkalibest. Glasfaser- gewebe variable Winkelstellung	1 Rolle = 50 m		1 Karton = 50 m		131,50

② Überzug: Hart-PVC. Farbe 10 = weiß

③ mit alkalibest. Glasfasergewebe

Andere Gewebeabmessungen auf Anfrage

zuzüglich Mehrwertsteuer

Kantenprofile (Katalog Seite 76)

aus alkalibeständigem Glasfasergewebe

WDV-System

	1091	1180	alkalibeständiges Glasfasergewebe 60 x 90 mm	260		1 Karton = 50 Stäbe		125,60
	1092	1180	alkalibeständiges Glasfasergewebe 90 x 110 mm	260		1 Karton = 50 Stäbe		146,60
	1093	1180	alkalibeständiges Glasfasergewebe 90 x 150 mm	260		1 Karton = 50 Stäbe		172,10

zuzüglich Mehrwertsteuer

WDV-System

Hart-PVC

Abbildungen	Profil-Nr.	Produkt-Gruppe	Werkstoff	Lagerlängen	Putzdicke	Stabzahl	Bundzahl	Richtpreise 100 lfm. Euro
				in cm	in mm	pro Bund	pro Palette	
	3760	1290	Hart-PVC, schlagzäh	250		1 Karton = 25 Stäbe		132,90
	3761	1290	Hart-PVC, schlagzäh	49,5 = Platte 50 cm		1 Karton = 100 Stück		53,10
	3749	1385	Hart-PVC mit alkalibest. Glasfaser- gewebe	250	6	20		per 100 Stück 1.082,50
	3793	1380	Hart-PVC mit alkalibest. Glasfaser- gewebe 10 = weiß	250	4	50		128,10
	3796	1380	Hart-PVC mit alkalibest. Glasfaser- gewebe 10 = weiß	250	7	50		133,40
	3791	1380	Hart-PVC mit alkalibest. Glasfaser- gewebe 10 = weiß	250	11	50		136,60

zuzüglich Mehrwertsteuer

(Katalog Seite 78) **Laibungsanschlussprofile**

Außenputz 9-13 mm

Hart-/Weich-PVC

	3728	1385	Hart-PVC, schlagzäh mit Weich-PVC- Einlage mit alkalibest. Glasfaser- gewebe 10 = weiß	260		1 Karton = 50 Stäbe		329,40
	3721	1385	PVC mit alkalibest. Glasfaser- gewebe 10 = weiß	230, 260		1 Karton = 50 Stäbe		261,60

zuzüglich Mehrwertsteuer

Hinweis: Mindestverarbeitungstemperatur der Laibungsanschlussprofile +5°C. Maximale Verarbeitungslänge 260 cm auf Grund der möglichen Längenausdehnung.

ZUBEHÖRPROFILE FÜR DEN TROCKENBAU

Verarbeitungshinweise:

- Beachten Sie bitte die „Produktinformation“ (zweite Umschlagseite) sowie die Zusatzinformationen bei den jeweiligen Abbildungen.**
- Einfassprofile in Metall oder PVC nicht überspachteln, nur anspachteln.
 - Kantenprofile beidseitig vollflächig bis zum Kopf anspachteln.
 - Bei An- und Abschlussprofilen werksmäßig abgeschrägte GK-Kanten anlegen bzw. geschnittene Kanten anfasen.
 - Kanten-, An- und Abschlussprofile, welche auf den GK-Platten angesetzt werden, müssen vollflächig in die Spachtelmasse eingebettet sein.
 - Dehnungs- und Bewegungsfugenprofile müssen zusätzlich zu der Spachtelbefestigung mechanisch mittels Klammern oder Schrauben befestigt werden.
 - Gerollte PVC-Profile im Winter zweckmäßigerweise bei Zimmertemperatur $\geq 18^{\circ}\text{C}$ lagern, dadurch leichter zu verarbeiten.
 - Profile trocken lagern!



Kantenprofile (Katalog Seite 80)

Aluminium blank

Spachtelarbeiten

Abbildungen	Profil-Nr.	Produkt Gruppe	Werkstoff	Lagerlängen	Putzdicke	Stabzahl	Bundzahl	Richtpreise 100 l/m. Euro
				in cm	in mm	pro Bund	pro Palette	
	9002	1150	Aluminium	250	1	50		95,20
	9077	1150	Aluminium	250	1	50	200	65,80
	9078	1140	Aluminium	200, 250, 275, 300	1	50	500	68,40
	9079	1140	Aluminium	200, 250, 275, 300	1	50	500	64,80
	9278	1160	Aluminium mit Grundbeschichtung	250	1	50	220	88,30
	9172	1150	Aluminium	250, 300	1	50	220	131,90
	9178	1150	Aluminium	250	3	25	140	132,50

zuzüglich Mehrwertsteuer



Kantenprofile (Katalog Seite 81)

Hart-/Weich-PVC

Abbildungen	Profil-Nr.	Produkt Gruppe	Werkstoff	Lagerlängen	Putzdicke	Stabzahl	Bundzahl	Richtpreise 100 lfm. Euro
				in cm	in mm	pro Bund	pro Palette	
	3790	3790	Hart-PVC weiß = 10	260		1 Karton = 60 Stäbe		71,40
	3840	5500	Hart-PVC weiß = 10	260		1 Karton = 60 Stäbe		104,-

zuzüglich Mehrwertsteuer

Kantenprofile, Inneneckprofil, Stoßleiste (Katalog Seite 82)

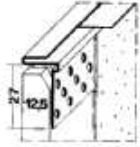


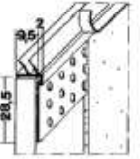
Hart-/Weich-PVC

	3774	1685	PVC	305		20		195,40
	3776	1185	PVC	305		35		103,40
	3778	1185	PVC	305		35		129,50
	3780	1185	PVC	305		35		103,40
	3789	1185	PVC	305		30		103,40

Alle Profile sind zusätzlich mit verzinkten Klammern zu befestigen

zuzüglich Mehrwertsteuer

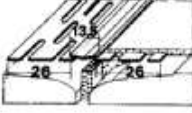
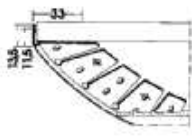
GK-Platten 9,5-12,5 mm**Hart-/Weich-PVC**

Abbildungen	Profil-Nr.	Produkt Gruppe	Werkstoff	Lagerlängen	GK-Platten	Stabzahl	Bundzahl	Richtpreise 100 lfm. Euro
				in cm	in mm	pro Bund	pro Palette	
	3766	1385	PVC weiß = 10	300	12,5	35		80,70
	3770	1185	PVC	305		70		103,40
	3772	1685	PVC	305	12,5	20		117,60
	3784	1385	Hart-PVC	300	ab 9,5	30		222,60

zuzüglich Mehrwertsteuer

- 3770 Das Profil ist zusätzlich mit verzinkten Klammern zu befestigen, um eine Rückstellung zu vermeiden.
 3772 Schall- und Brandschutz beachten.

(Katalog Seite 84) **Einfass-/Bewegungsfugenprofile****GK-Platten 9,5-12,5 mm****Hart-/Weich-PVC**

	3750	1685	Hart-PVC weiß = 10 Hart-PVC mit Weich-PVC- Einlage	1 Rolle = 75 m		1 Karton = 1 Rolle		146,60
	3768	1385	PVC weiß = 10	300	1	20		98,90

zuzüglich Mehrwertsteuer

- 3750 PVC-Bewegungsfugenprofil mit Weich-PVC-Mittelfell zur Ausbildung von Bewegungsfugen im Wand- oder Deckenbereich entsprechend den Anforderungen der DIN 18181. Profil beidseitig vollflächig bis zum Weich-PVC-Mittelfell anspachteln und zusätzlich mit verzinkten Klammern befestigen.
Bewegungsaufnahme: Zug/Druck
 3750 + 1/-1 mm

Alle Profile sind zusätzlich mit verzinkten Klammern zu befestigen.



Einfass-/Bewegungsfugenprofile (Katalog Seite 84)

Hart-/Weich-PVC

GK-Platten 9,5-12,5 mm

Abbildungen	Profil-Nr.	Produkt Gruppe	Werkstoff	Lagerlängen	GK-Platten	Stabzahl	Bundzahl	Richtpreise 100 lfm. Euro
				in cm	in mm	pro Bund	pro Palette	
	3769	1385	PVC hart/weich weiß = 10	250		10		353,80

Einfass-/Kantenprofile (Katalog Seite 85)

zuzüglich Mehrwertsteuer

GK-Platten 9,5-20 mm

	3502	3400	Hart-PVC weiß = 10	250, 300	20	10		140,50
	3738	1380	Hart-PVC weiß = 10	250	9,5	50		101,10
	3741	1380	Hart-PVC weiß = 10	250, 300	12,5	50		106,30
	3747	1385	Hart-PVC weiß = 10	250, 300	15	50		113,10
	3744	1385	Hart-PVC weiß = 10	250, 300	12,5	50		131,20
	3735	1385	Hart-PVC weiß = 10	250	12,5	50		120,80

zuzüglich Mehrwertsteuer

Kanten-/Einfassprofile (Katalog Seite 86)

verzinktes Stahlblech

Spachtelarbeiten / GK-Platten 9,5-18 mm

	1030	1120	verz. Stahlblech	250	1	25	200	106,10
	1078	1130	verz. Stahlblech	250, 300	1	25	200	111,10

Spachtelarbeiten / GK-Platten 9,5-18 mm

verzinktes Stahlblech









Abbildungen	Profil-Nr.	Produkt Gruppe	Werkstoff	Lagerlängen		GK-Platte	Stabzahl	Bundzahl	Richtpreise 100 lfm.
				in cm	in mm				
	1120	1310	verz. Stahlblech	250	9,5	25	150	98,80	
	1121	1310	verz. Stahlblech ^③	250, 300	12,5	25	150 140	105,50	
	1122	1320	verz. Stahlblech	250	15	25	132	115,90	
	1123	1330	verz. Stahlblech	250	18	25		130,20	

③ Grundbeschichtung

zuzüglich Mehrwertsteuer

Anschlussprofile**GK-Platten 12,5-25 mm**

verzinktes Stahlblech

Abbildungen	Profil-Nr.	Produkt Gruppe	Werkstoff	Lagerlängen	Schattenfugen	GK-Platte	Stabzahl	Bundzahl	Richtpreise 100 lfm.
				in cm	in mm				
	1138	1330	verz. Stahlblech	250	-	12,5	15		532,70
	1311	1330	verz. Stahlblech	300	15	12,5	15		256,90
	1377	1330	verz. Stahlblech	300	5	15	15		202,60
	1304	1330	verz. Stahlblech	300	10	15	15		165,90
	1313	1330	verz. Stahlblech	250, 300	20	12,5	15	135	159,60
	1315	1330	verz. Stahlblech	300	20	15	15	100	165,80
	1314	1330	verz. Stahlblech	250, 300	10	12,5	15		159,60
	1319	1320	verz. Stahlblech	250, 300	15	12,5	15		159,60
	1328	1320	verz. Stahlblech	300	15	15	15		164,20
	1371	1330	verz. Stahlblech	250, 300	4	12,5	15		195,60

zuzüglich Mehrwertsteuer



Abschlussprofile (Katalog Seite 88)

verzinktes Stahlblech

GK-Platten 9,5-25 mm

Abbildungen	Profil-Nr.	Produkt Gruppe	Werkstoff	Lagerlängen	GK-Platte	Stabzahl	Bundzahl	Richtpreise 100 lfm. Euro
				in cm	in mm	pro Bund	pro Palette	
	1131	1310	verz. Stahlblech	250, 300	12,5	25	200	127,-
	1135	1320	verz. Stahlblech	250, 300	9,5	25	200	126,80
	1132	1320	verz. Stahlblech	250, 300	15	25	200 175	160,90
	1133	1330	verz. Stahlblech	250, 300	18	25		171,10
	1134	1330	verz. Stahlblech	250, 300	20	25	100	177,90
	1136	1330	verz. Stahlblech	250, 300	25	25	150	184,70

zuzüglich Mehrwertsteuer

Dehnungsfugenprofil, Bilderleiste, Bilderhaken (Katalog Seite 89)

verzinktes Stahlblech

GK-Platte 12,5 mm

	1118	1630	verz. Stahlblech	250	12,5	15		289,90
	1119	1690	Messing	Bilderhaken		25 Stück		96,30 <small>per 100 Stück</small>
	1124	1690	Messing, vernickelt	Bilderhaken		25 Stück		121,80 <small>per 100 Stück</small>
	3226	1530	verz. Stahlblech mit elast. Mittelteil weiß = 10	300	12,5	5		1.284,80

zuzüglich Mehrwertsteuer

Bilderleiste aus verzinktem Stahlblech für 12,5 mm Gipskartonplatten. Beim Einbau in Wandflächen zur Vermeidung von Bewegungsrissen zusätzlich Abschlussprofil 1131 mit einbauen.
Bilderleiste nicht bis zum vorderen Steg ansapachten, ca. 3 mm zurückbleiben, um Beschädigungen durch Schieben des Hakens zu vermeiden. **Max. Belastung des Hakens: 0,15 kN**

Bewegungsaufnahme:
3226

Zug/Druck
+ 5/-2 mm